


Nähanleitung



rechte Stoffseite

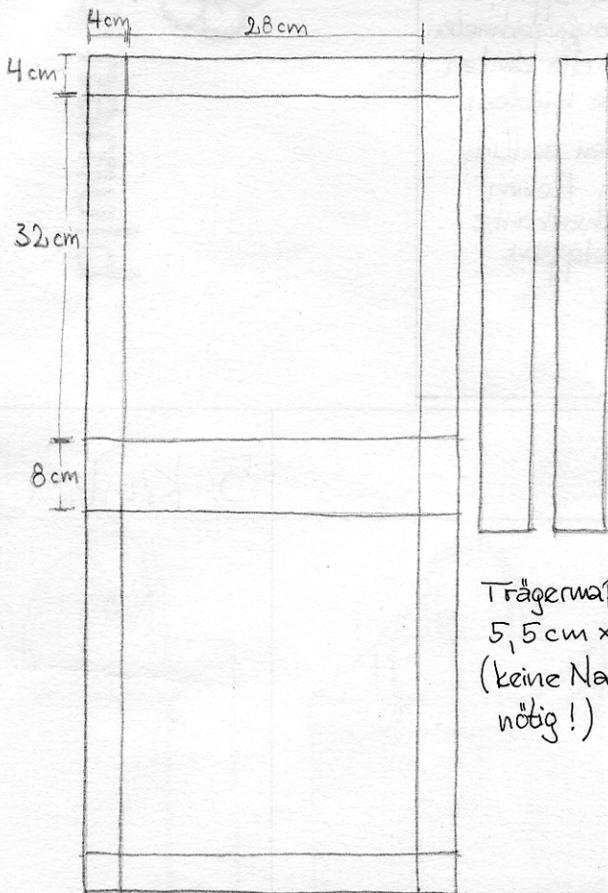


linke Stoffseite



Steppnaht

1. Taschengrundriss




Trägermaße:
5,5 cm x 45 cm
(keine Nahtzugabe
nötig!)

Taschenmaße: 36 cm x 80 cm
(+ 1 cm Nahtzugabe!)

Den Grundriss zusammen mit den
eingezeichneten Hilfslinien auf linke
Seite des Stoffes übertragen


2. Träger



1,5 cm umschlagen,
so dass linke Stoffseite
innen ist



1 cm von der gegenüber-
liegenden Stoffkante
umschlagen



das eben umgeschlagene
nochmals 1 cm falten
und mit Steppnaht be-
festigen